

WS = белый
SW = черный

RO = красный
RT = красный

BR = коричневый
GN = зеленый

BL = синий
GR = серый

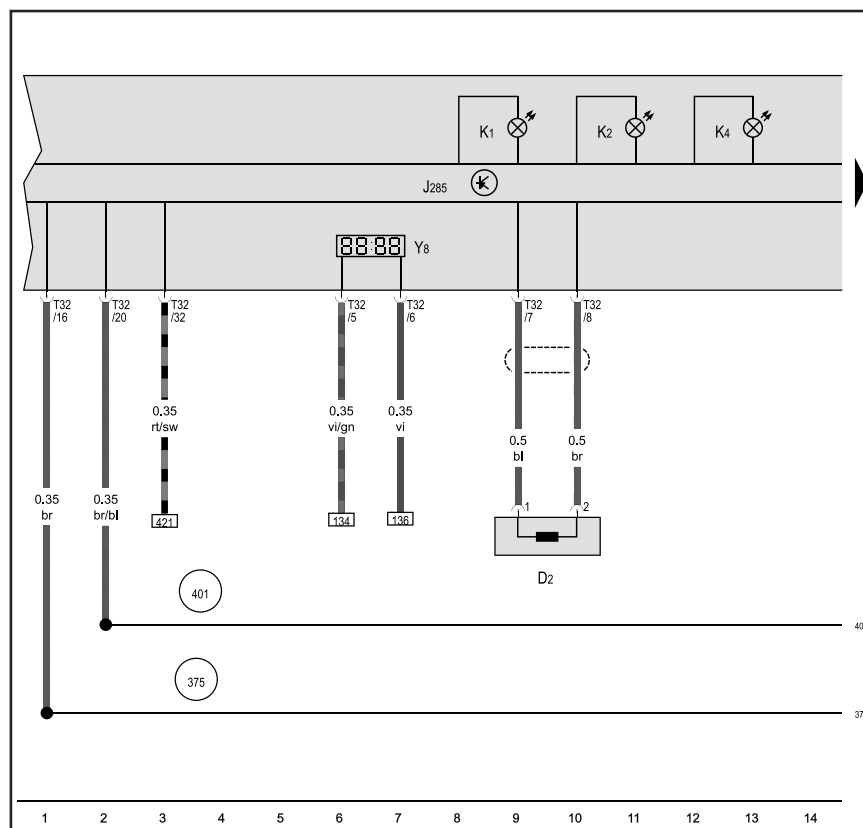
LI = лиловый
VI = лиловый

GE = желтый
OR = оранжевый

RS = розовый

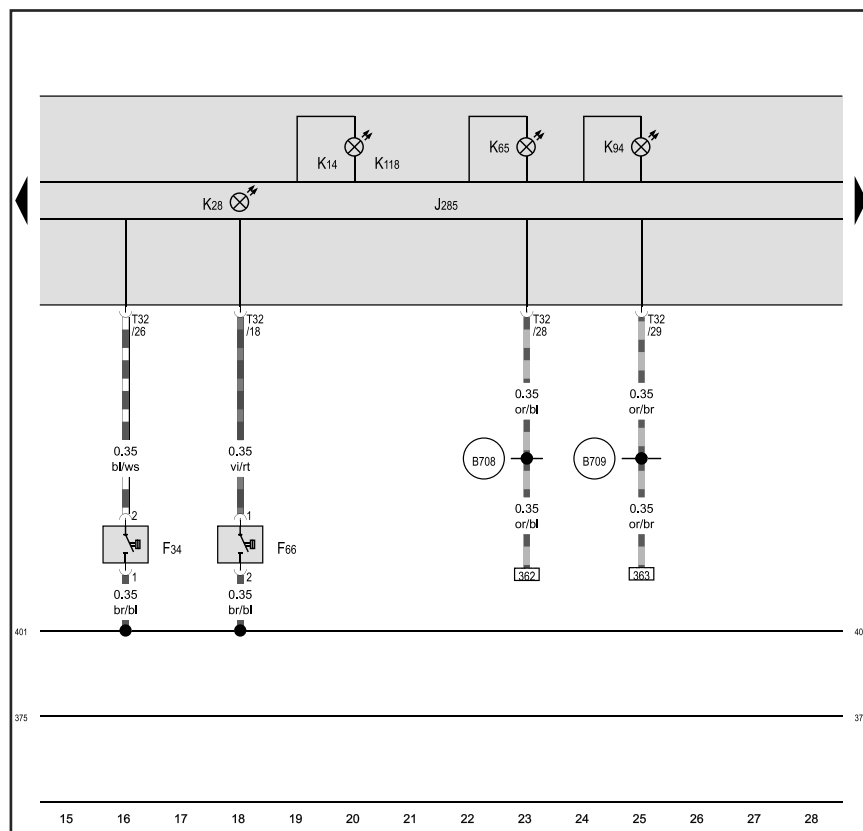
Базовая комплектация

№1 - Считывающая катушка иммобилайзера, Блок управления комбинации приборов



- D2 - Считывающая катушка
- J285 - Блок управления комбинации приборов
- K1 - Контрольная лампа дальнего света
- K2 - Контрольная лампа генератора
- K4 - Контрольная лампа передних габаритных огней
- T32 - Разъем, 32-контактный
- Y8 - Радиочасы
- (375) - Соединение с массой 10 в главном жгуте проводов
- (401) - Соединение с массой (масса датчика) в жгуте проводов салона

№2 - Датчик предупреждения о недостаточном уровне тормозной жидкости, Датчик сигнализатора низкого уровня охлаждающей жидкости, Блок управления комбинации приборов



- F34 - Датчик предупреждения о недостаточном уровне тормозной жидкости
- F66 - Датчик сигнализатора низкого уровня охлаждающей жидкости
- J285 - Блок управления комбинации приборов
- K14 - Контрольная лампа ручного тормоза
- K28 - Контрольная лампа температуры охлаждающей жидкости и сигнализатора низкого уровня охлаждающей жидкости
- K65 - Контрольная лампа левых указателей поворота
- K94 - Контрольная лампа правых указателей поворота
- K118 - Контрольная лампа тормозной системы
- T32 - Разъем, 32-контактный
- (375) - Соединение с массой 10 в главном жгуте проводов
- (401) - Соединение с массой (масса датчика) в жгуте проводов салона
- (B708) - Соединение 1 (шина CAN комбинации приборов, провод High) в главном жгуте проводов
- (B709) - Соединение 1 (шина CAN комбинации приборов, провод Low) в главном жгуте проводов

1

2

3

4

5

6A

6B

7

8

9

10

11

12

13

14A

14B

15

16

17

18

19

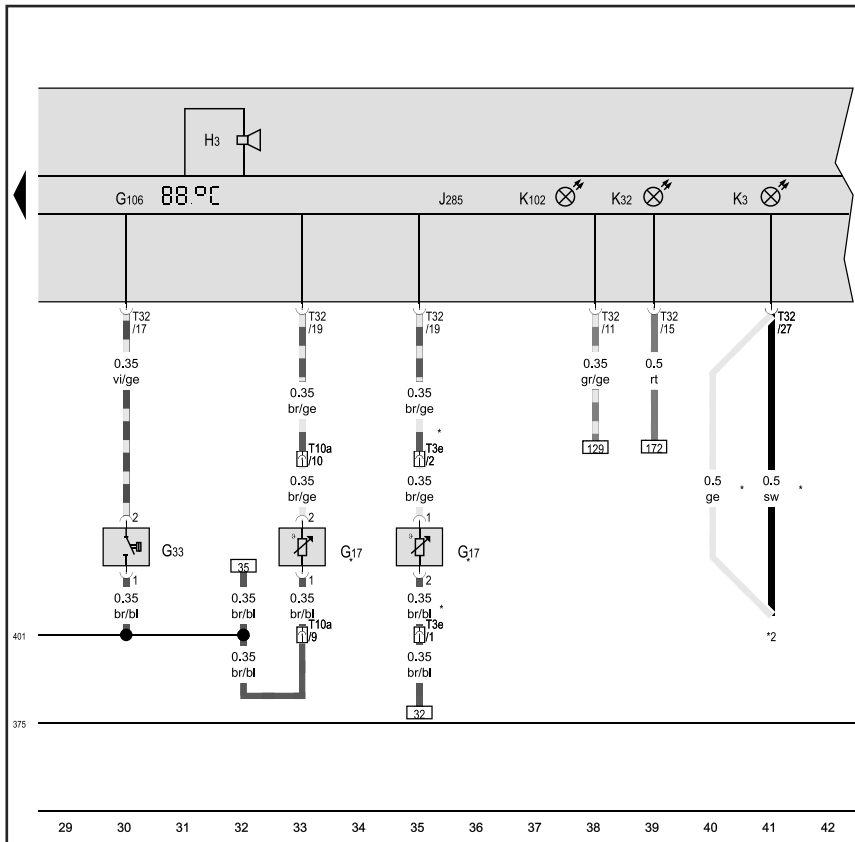
20

21

22

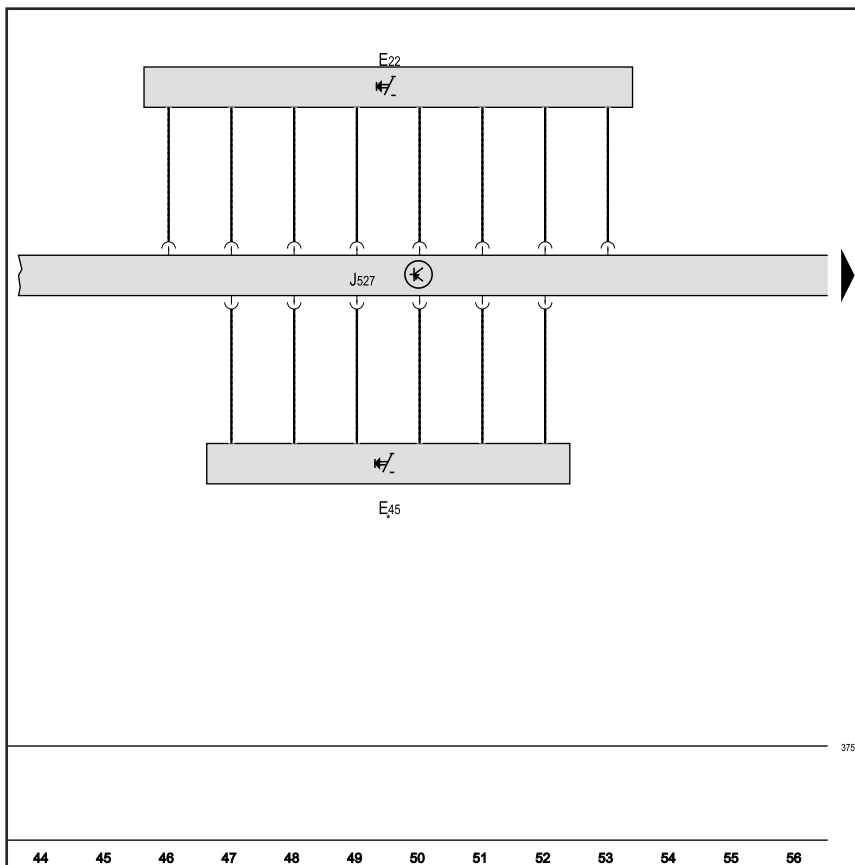
WS = белый	RO = красный	BR = коричневый	BL = синий	LI = лиловый	GE = желтый	RS = розовый
SW = черный	RT = красный	GN = зеленый	GR = серый	VI = лиловый	OR = оранжевый	

№3 - Датчик наружной температуры, Датчик уровня жидкости в бачке омывателя, Блок управления комбинации приборов



- G17 - Датчик наружной температуры
 - G33 - Датчик уровня жидкости в бачке омывателя
 - G106 - Указатель наружной температуры
 - H3 - Зуммер и звуковой сигнализатор
 - J285 - Блок управления комбинации приборов
 - K3 - Контрольная лампа давления масла
 - K32 - Контрольная лампа предельного износа тормозных колодок
 - K102 - Контрольная лампа крышки багажного отсека (закрыта)
 - T3e - Разъем, 3-контактный
 - T10a - Разъем, 10-контактный, в переднем бампере слева
 - T32 - Разъем, 32-контактный
 - 375 - Соединение с массой 10 в главном жгуте проводов
 - 401 - Соединение с массой (масса датчика) в жгуте проводов салона
- Примечание:**
 * - В зависимости от комплектации.
 *2: См. соответствующую схему электрооборудования для двигателя.

№4 - Переключатель стеклоочистителя с прерывистым режимом работы, Переключатель управления круиз-контролем, Блок управления рулевой колонки



- E22 - Переключатель стеклоочистителя с прерывистым режимом работы
 - E45 - Переключатель управления круиз-контролем
 - J527 - Блок управления рулевой колонки
 - 375 - Соединение с массой 10 в главном жгуте проводов
- Примечание:**
 * - Только для автомобилей с круиз-контролем.